



Территориальный орган
Федеральной службы государственной статистики
по Самарской области

О финансовом состоянии организаций



за январь-май 2023 года



ФЕДЕРАЛЬНАЯ СЛУЖБА
ГОСУДАРСТВЕННОЙ СТАТИСТИКИ

О финансовом состоянии организаций

Самарастат

за январь-май 2023 года

- 01 Сальдированный финансовый результат в % к соответствующему периоду предыдущего года.
- 02 Сальдированный финансовый результат, млрд рублей.
- 03 Доля убыточных и прибыльных организаций, %.
- 04 Доля убыточных организаций, %.
- 05 Доля прибыльных организаций, %.
- 06 Темп роста убытка организаций, %.
- 07 Темп роста прибыли организаций, %.
- 08 Кредиторская задолженность, млрд рублей.
- 09 Дебиторская задолженность, млрд рублей.
- 10 Просроченная кредиторская и дебиторская задолженность в % к общей кредиторской/дебиторской задолженности.



САЛЬДИРОВАННЫЙ ФИНАНСОВЫЙ РЕЗУЛЬТАТ

— январь-май 2023 года, в % к соответствующему периоду предыдущего года

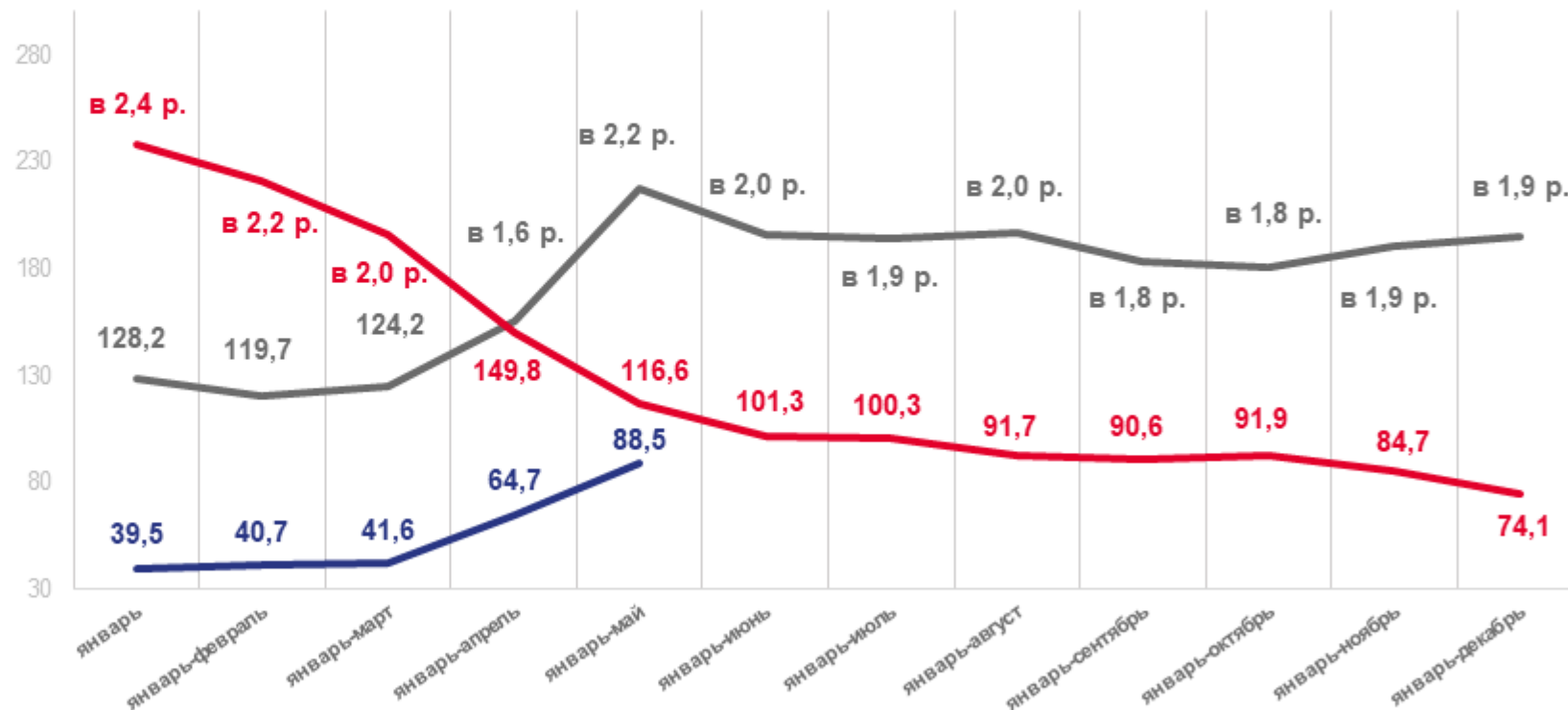
Сальдированный финансовый результат*

= прибыль – убыток организаций

135,8 МЛРД РУБ

88,5 % ↓

к соответствующему периоду предыдущего года



* по сопоставимому кругу организаций в соответствии с методологией бухгалтерского учета

2021 год

2022 год

2023 год

САЛЬДИРОВАННЫЙ ФИНАНСОВЫЙ РЕЗУЛЬТАТ

январь-май 2023 года, млрд рублей



65,5

Обработывающие производства



23,1

Торговля оптовая и розничная; ремонт автотранспортных средств и мотоциклов



22,3

Добыча полезных ископаемых



0,1

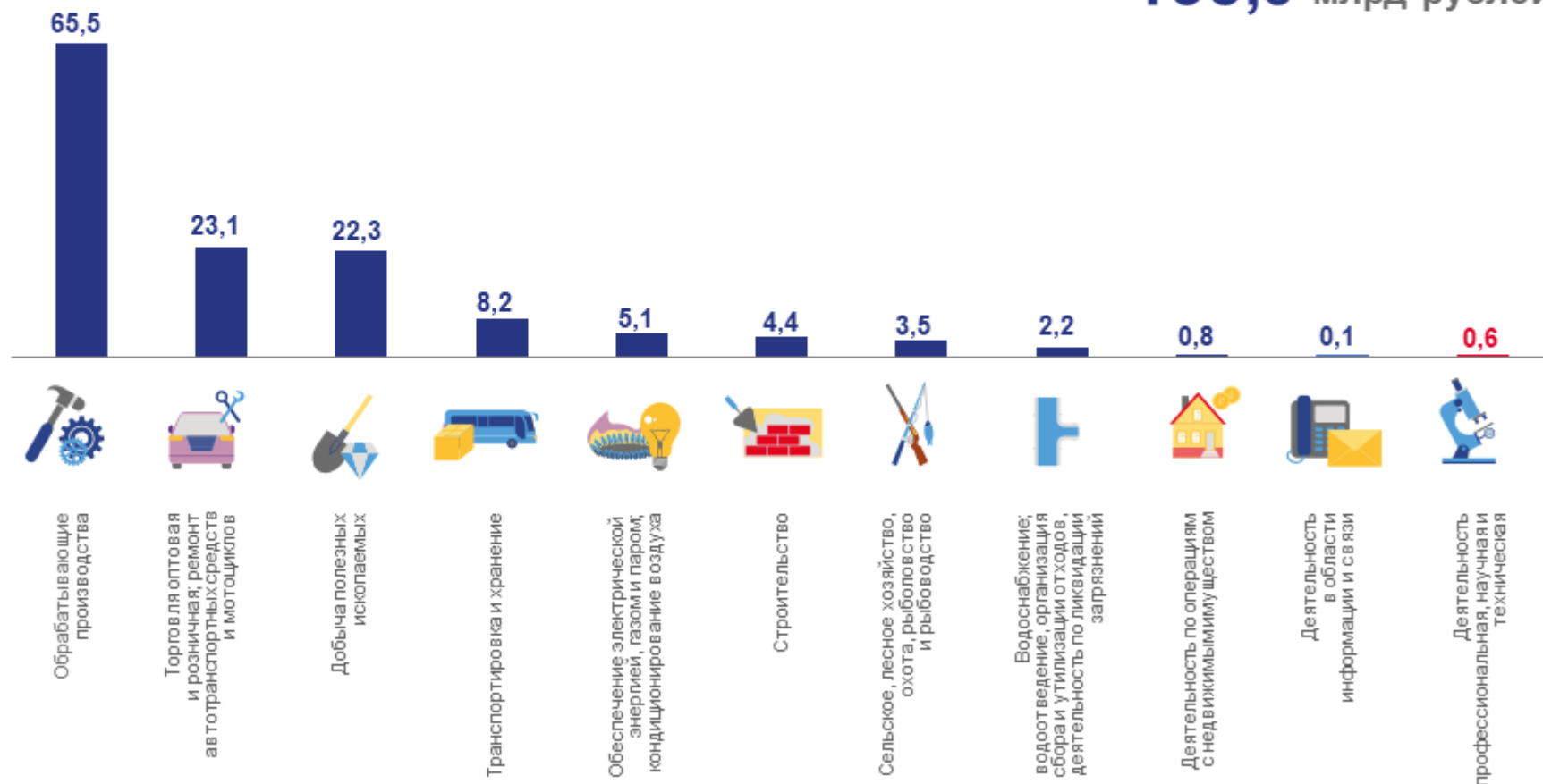
Деятельность в области информации и связи



0,6

Деятельность профессиональная, научная и техническая

Всего
135,8 млрд рублей



■ Прибыль

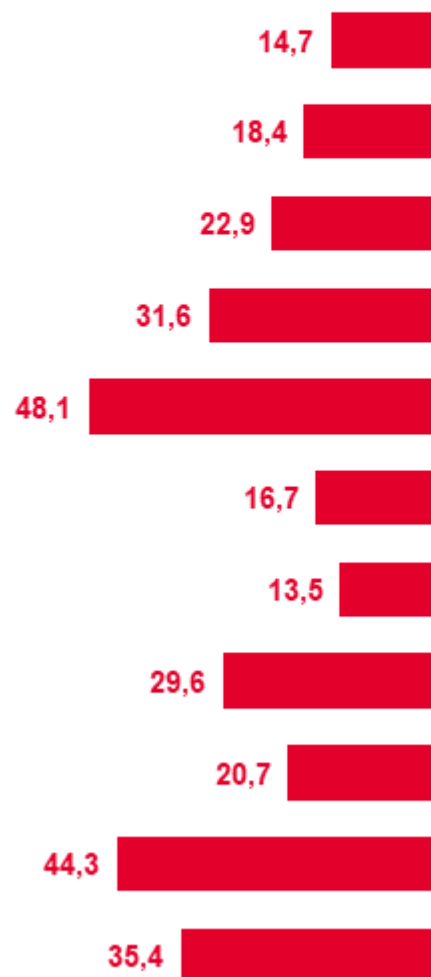
■ Убыток

ДОЛЯ УБЫТОЧНЫХ И ПРИБЫЛЬНЫХ ОРГАНИЗАЦИЙ

январь-май 2023 года, %



УБЫТОК



ПРИБЫЛЬ

ДОЛЯ УБЫТОЧНЫХ ОРГАНИЗАЦИЙ

— январь-май 2023 года, %

Водоснабжение; водоотведение, организация сбора и утилизации отходов, деятельность по ликвидации загрязнений

48,1%

Деятельность по операциям с недвижимым имуществом

44,3%

Деятельность профессиональная, научная и техническая

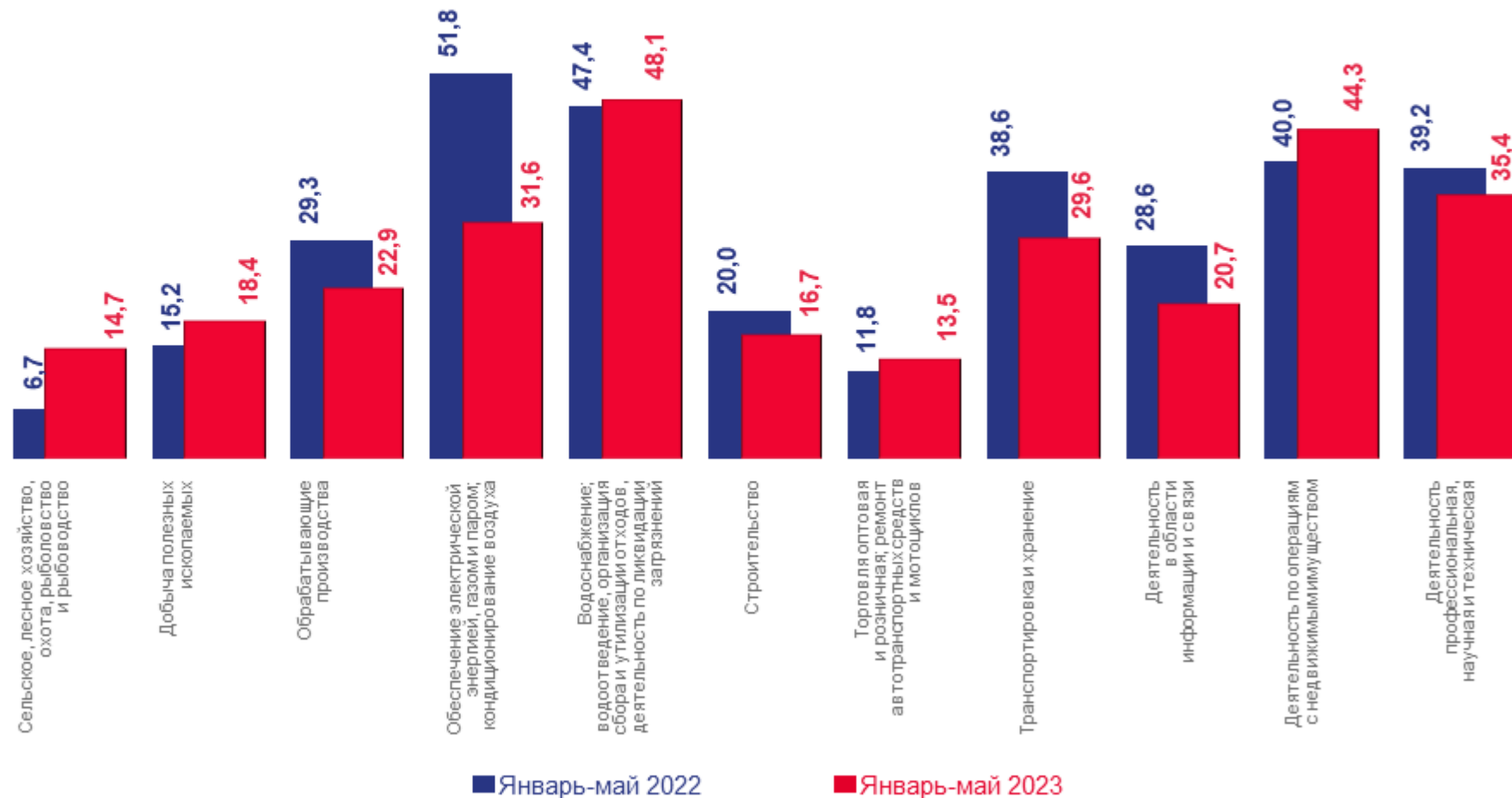
35,4%

Торговля оптовая и розничная; ремонт автотранспортных средств и мотоциклов

13,5%

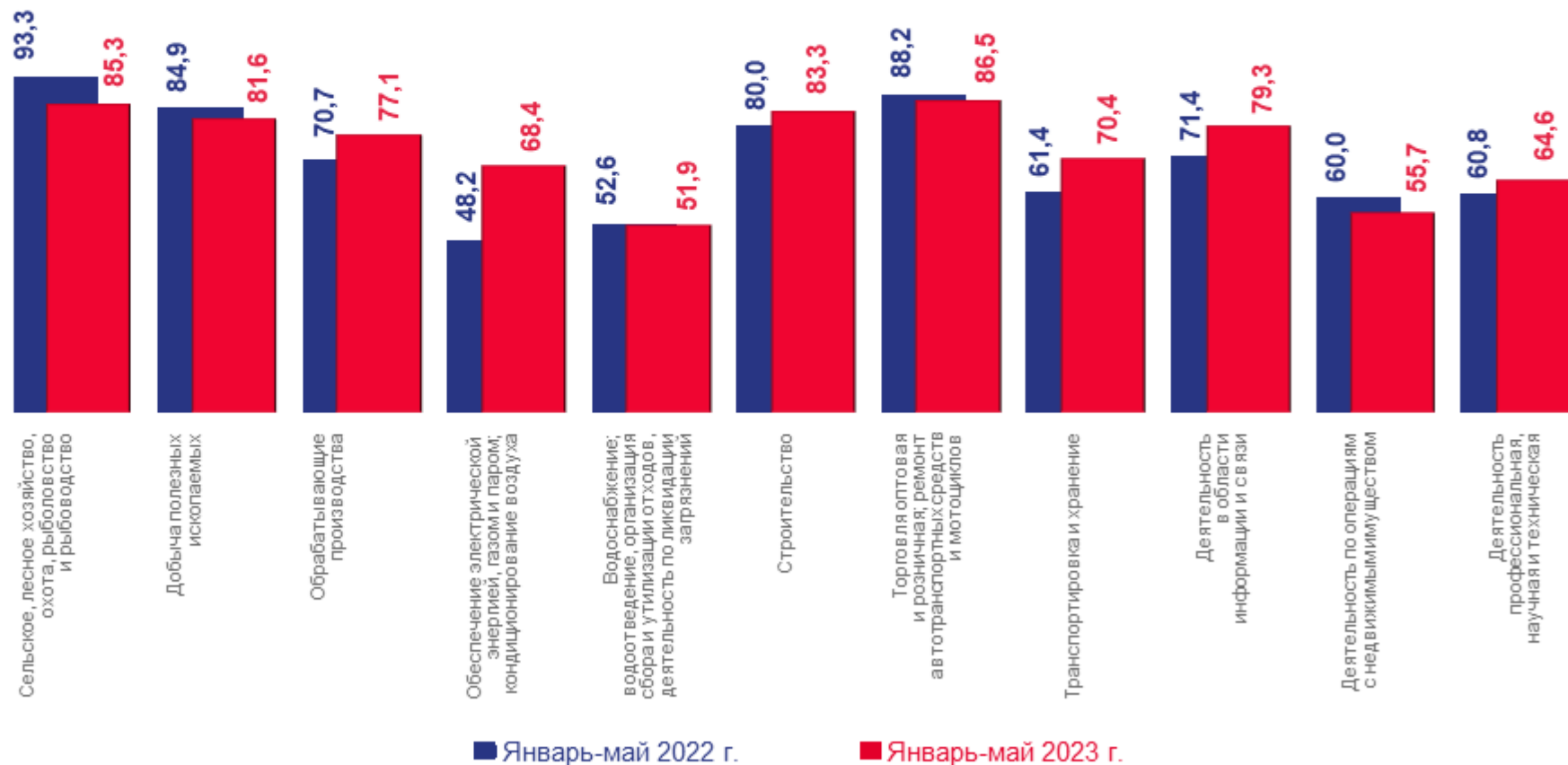
Сельское, лесное хозяйство, охота, рыболовство и рыбоводство

14,7%



ДОЛЯ ПРИБЫЛЬНЫХ ОРГАНИЗАЦИЙ

— январь-май 2023 года, %





ТЕМП РОСТА УБЫТКА ОРГАНИЗАЦИЙ

- в 2023 году, в % к соответствующему периоду предыдущего года

УБЫТОК

за январь-май 2023 года

16,7 МЛРД РУБ

110,5% ↑

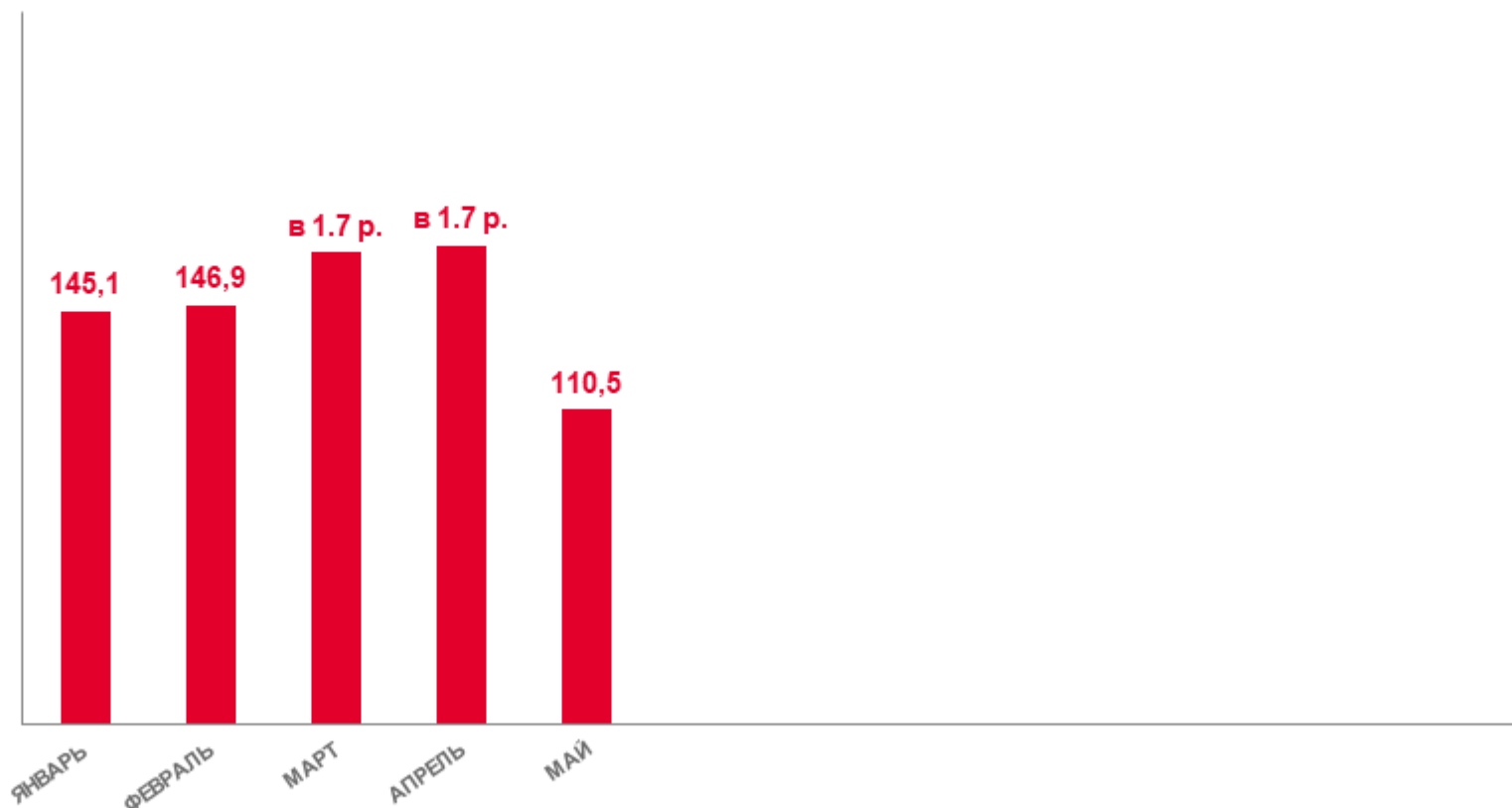
к соответствующему периоду предыдущего года

Обрабатывающие
производства

11,5 МЛРД РУБ

121,2% ↑

к соответствующему периоду предыдущего года





ТЕМП РОСТА ПРИБЫЛИ ОРГАНИЗАЦИЙ

- в 2023 году, в % к соответствующему периоду предыдущего года

Прибыль

за январь-май 2023 года

152,4 млрд руб

90,5 % ↓

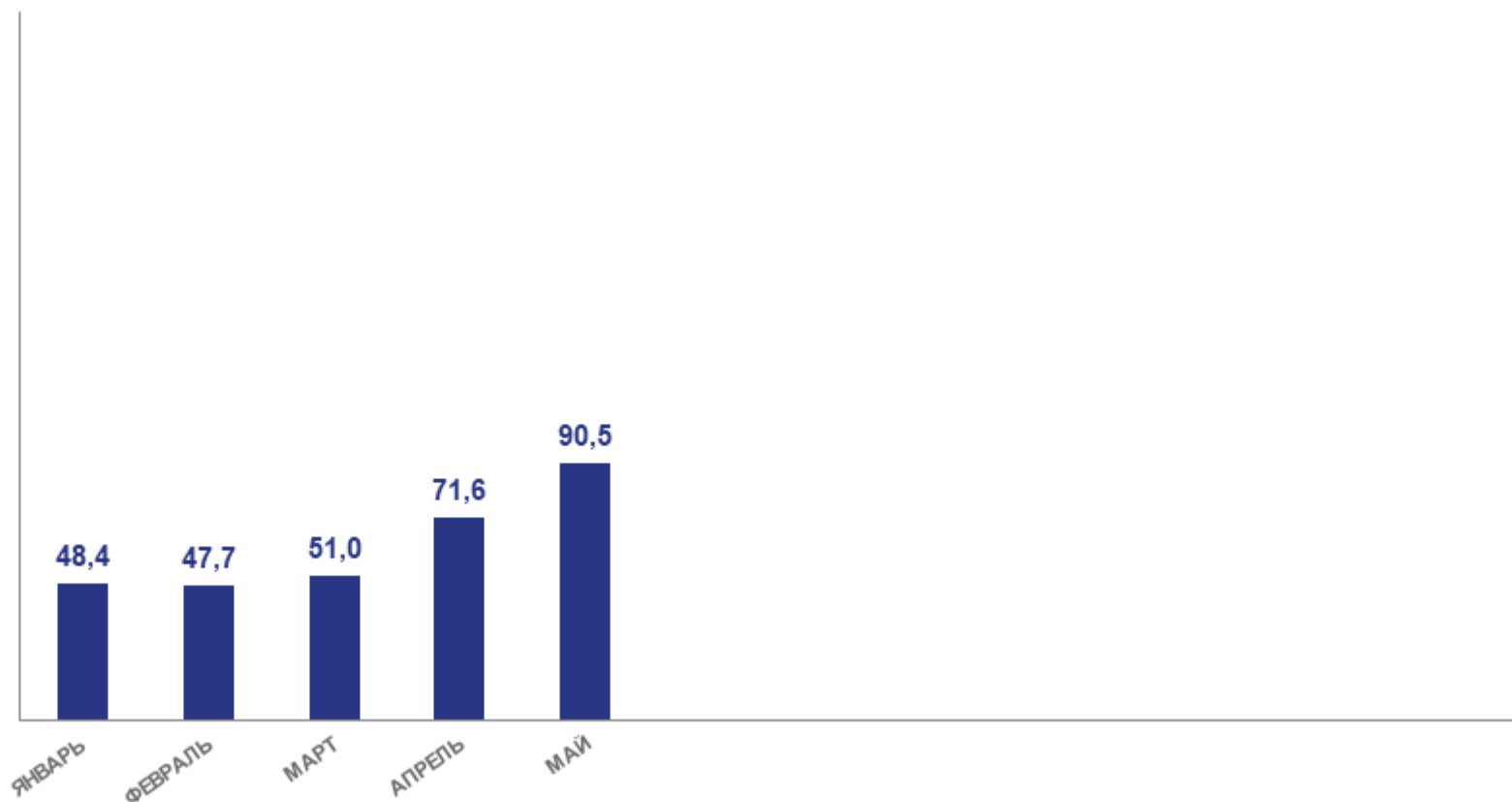
к соответствующему периоду предыдущего года

Обрабатывающие
производства

76,9 млрд руб

84,5% ↓

к соответствующему периоду предыдущего года





КРЕДИТОРСКАЯ ЗАДОЛЖЕННОСТЬ

— январь-май 2023 года, млрд рублей





ДЕБИТОРСКАЯ ЗАДОЛЖЕННОСТЬ

— январь-май 2023 года, млрд рублей





ПРОСРОЧЕННАЯ КРЕДИТОРСКАЯ И ДЕБИТОРСКАЯ ЗАДОЛЖЕННОСТЬ

январь-май 2023 года, в % к общей кредиторской/дебиторской задолженности

Кредиторская задолженность



Дебиторская задолженность

